

**pumpa**<sup>®</sup>

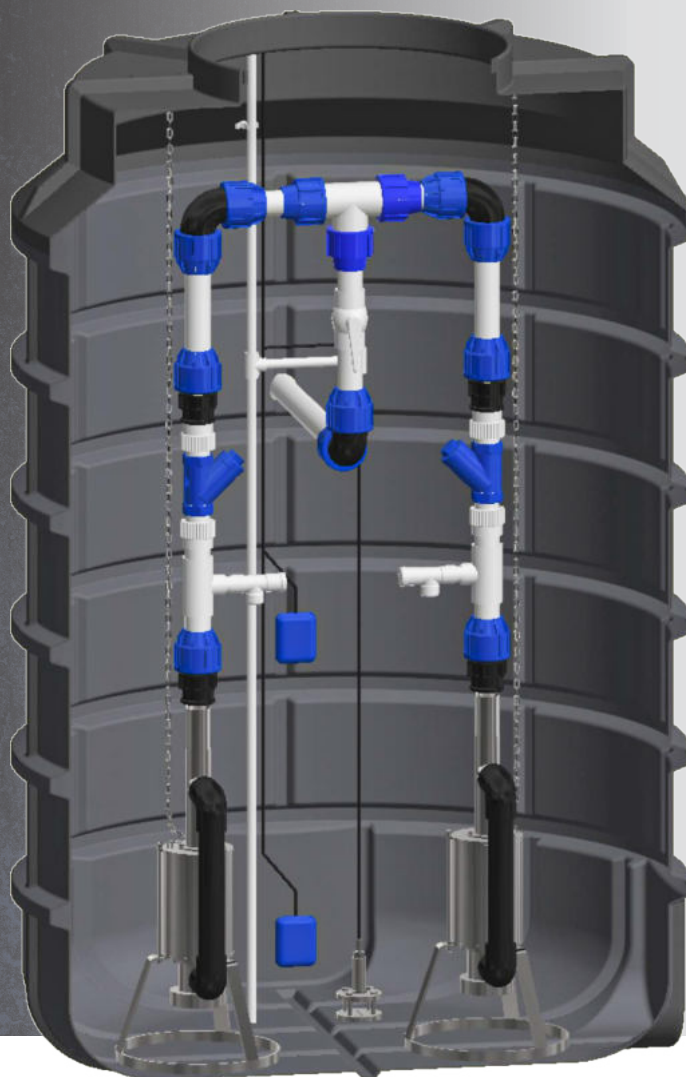
**black line**

**BLACK LINE BOX  
2 VE MORAVA XTREME**

Čerpací jímka

## **BLACK LINE BOX 2 VE MORAVA XTREME**

Čerpací jímka BLACK LINE BOX 2 VE MORAVA XTREME je určena pro čerpání splaškových vod, které jsou sváděny z nemovitostí. Čerpací šachta je vybavena vřetenovými nerezovými čerpadly, která jsou řízena ovládací automatikou. Celá sestava je určena pro napojení do sítě tlakové kanalizace.



### **Ovládací automatika XTREME2**

- Zajišťuje automatický provoz čerpací jímky
- Krytí pro venkovní použití IP55
- Snímání hladiny pomocí 2 ks plovákových spínačů
- Vestavěná akustická signalizace poruchy čerpadla
- Vybavena řídicím modulem, který umožňuje ruční odčerpání jímky
- Vybavena proudovým chráničem
- Rozměry (V x Š x H) 20 x 30 x 8 cm

### **Použití**

- U objektů, kde jsou vedeny odpadní vody pod úroveň veřejné kanalizace
- Ekonomické a hospodárné řešení v místě zástavby, kde je náročné vybudování gravitační kanalizace

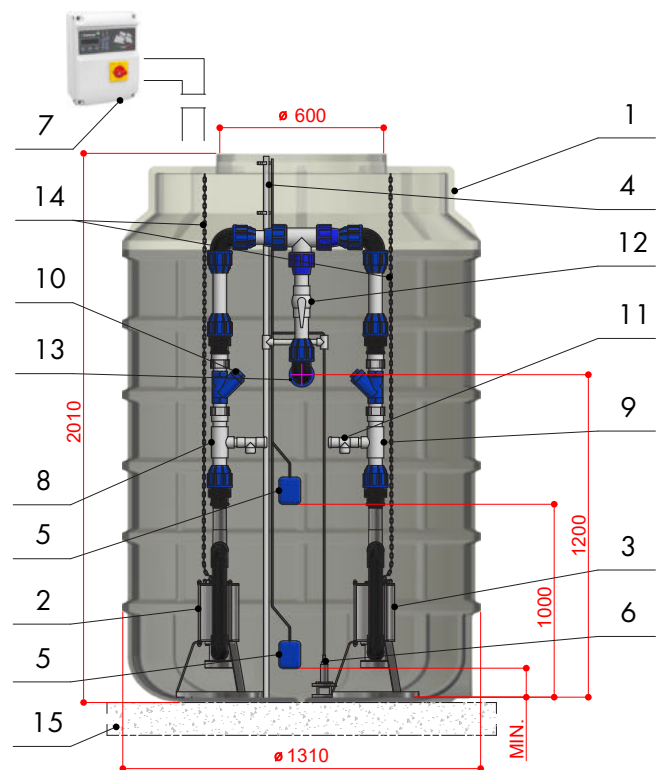
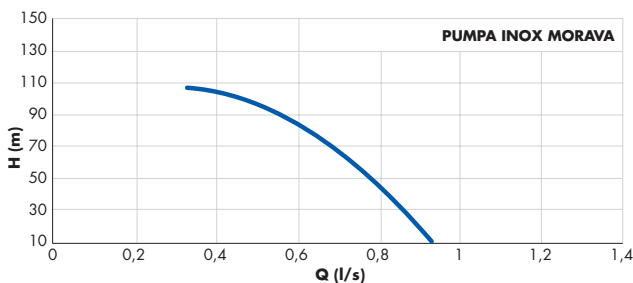
pumpa®

black line

# BLACK LINE BOX 2 VE MORAVA XTREME

## Vystrojení čerpací jímky

1. Kanalizační šachta - jímka
2. Čerpadlo 1
3. Čerpadlo 2
4. Držák snímačů
5. Plovákové snímače hladiny
6. Tlaková sonda
7. Ovládací automatika
8. Výtlačné potrubí čerpadla 1
9. Výtlačné potrubí čerpadla 2
10. Zpětná klapka
11. Pojistný ventil
12. Kulový ventil
13. Výtlačné potrubí
14. Řetěz pro vytažení čerpadla
15. Podklad - betonová plotna



Model	BLACK LINE BOX 2VE MORAVA XTREME2	BLACK LINE BOX 2VE MORAVA XTREME2 GSM
Kód	ZB00053173	ZB00053174
Výkon	2 x 1,1 kW	2 x 1,1 kW
Napětí	400 V	400 V
Jmenovitý proud	2,8 A	2,8 A
Rozvaděč	XTREME 2-T/10	XTREME 2-T/10
Maximální průtok	2 x 55 l/min.	2 x 55 l/min.
Maximální výtlačná výška	110 m	110 m
Délka kabelu	10 m	10 m
Skupina zboží	CJPU	CJPU

### BRNO

U Svitavy 1, 618 00 Brno  
tel.: +420 548 422 611  
e-mail: obchod@pumpa.cz

### PRAHA

U Pekáren 2, 102 00 Praha 10  
tel.: +420 272 011 611  
e-mail: praha@pumpa.cz



www.pumpa.cz