

**pumpa**<sup>®</sup>


**black line**

**BLACK LINE BOX  
1 VP PQD**

Čerpací jímka

## **BLACK LINE BOX 1 VP PQD**

Čerpací jímka BLACK LINE BOX 1 VP PQD je určena pro čerpání splaškových a dešťových vod. Čerpací šachta je vyrobena z materiálu PEHD a je osazena ponorným odstředivým čerpadlem PUMPA blue line PQD s řezacím zařízením, které je řízeno externím plovákovým spínačem. Čerpadlo je vybaveno 10m kabelem, který je zakončen vidlicí (určeno pro zapojení přímo do zásuvky).



### **Výhody čerpacích jímek**

- Kompletně vybavená čerpací jímka
- Rychlá a snadná instalace
- Kvalitní a spolehlivá ponorná čerpadla
- Dlouhodobá životnost
- Záruční a pozáruční servis

### **Použití**

- Rodinné domy
- Rekreační domy
- Obytné celky
- Průmyslové provozy
- Sportovní zařízení

pumpa®

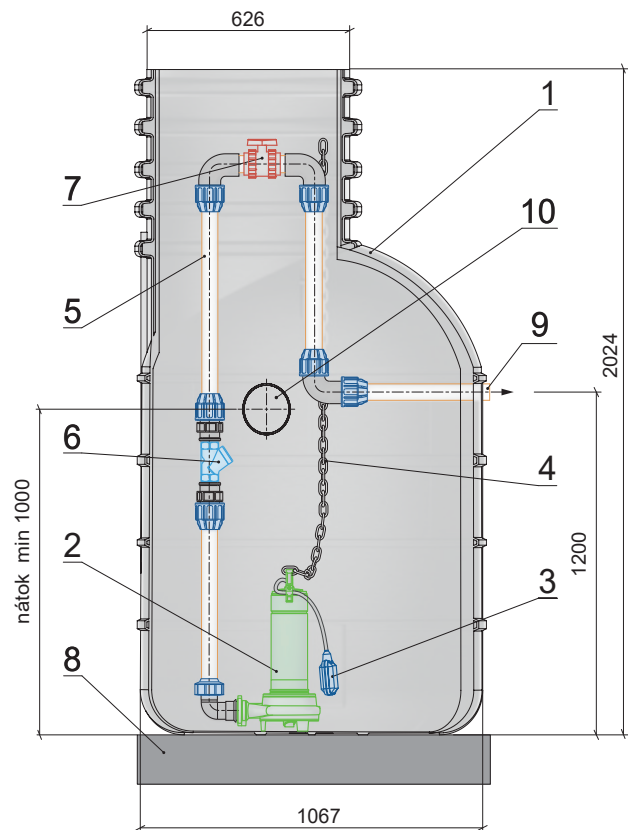
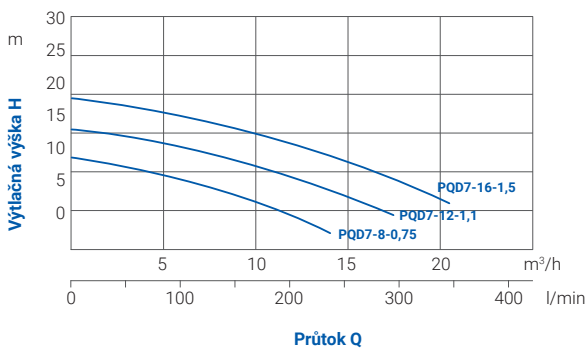
black line

# BLACK LINE BOX 1 VP PQD

## Vystrojení čerpací jímky

- 1 Čerpací jímka
- 2 Čerpadlo s řezacím zařízením
- 3 Plovákový spínač
- 4 Řetěz pro vytažení čerpadla
- 5 Výtlačné potrubí DN 50
- 6 Zpětná klapka
- 7 Uzavírací ventil
- 8 Základová deska
- 9 Výstupní manžeta DN 50
- 10 Vstupní manžeta DN 160

## Hydraulická křivka výkonu



Model	BLACK LINE BOX 1 VP PQD 7-8	BLACK LINE BOX 1 VP PQD 7-12	BLACK LINE BOX 1 VP PQD 7-16
Kód	ZB00044607	ZB00044609	ZB00044610
Výkon	0,75 kW	1,1 kW	1,5 kW
Napětí	230 V	230 V	230 V
Jmenovitý proud	5,2 A	7,3 A	9,5 A
Rozvaděč	připojení na vidlici	připojení na vidlici	připojení na vidlici
Maximální průtok	250 l/min.	300 l/min.	315 l/min.
Maximální výtlačná výška	12 m	15 m	19 m
Délka kabelu	10 m	10 m	10 m
Skupina zboží	CJPU	CJPU	CJPU

### BRNO

U Svitavy 1, 618 00 Brno  
tel.: +420 548 422 611  
e-mail: obchod@pumpa.cz

### PRAHA

U Pekáren 2, 102 00 Praha 10  
tel.: +420 272 011 611  
e-mail: praha@pumpa.cz

 **SERVIS 24/7 HOD**  
**602 737 009**

 **VOLAT ZDARMA**  
**800 100 763**

[www.pumpa.cz](http://www.pumpa.cz)