


ŘADA UNILIFT CC/KP VÍCEÚČELOVÁ ODVODŇOVACÍ ČERPADLA



UNILIFT KP

UNILIFT CC

Řada UNILIFT CC / KP se skládá z lehkých, ale velmi účinných odvodňovacích čerpadel určených pro čerpání vypouštěné vody a šedé odpadní vody z domácností. Ponorná jednostupňová čerpadla s polootevřenými oběžnými koly, které umožňují volně projít částicím o $\varnothing 10$, zatímco sítko z korozivzdorné oceli zabraňuje něčemu většímu vstoupit do čerpadla. Vhodné jak pro trvalé a dočasné instalace, UNILIFT CC a KP jsou flexibilní odvodňovací čerpadla, ideální jak pro naléhavé a opakující se odvodňovací instalace.

VÝHODY

- Nízká hmotnost
- Stálé, stejně jako přenosné instalace
- Jednoduchá instalace
- Snadné provádění servisu
- Volitelný automatický provoz
- Vysoce kvalitní korozivzdorná ocel vhodná pro lehce agresivní kapaliny

POUŽITÍ

- Dešťové vody, drenážní vody a vody ze záplav
- Vody pro plavecké bazény
- Odpadní vody ze sprch, praček a dřezů pod úrovní kanalizace
- Dodává se ve vysoce kvalitní korozivzdorné oceli vhodné pro lehce agresivní kapaliny

be
think
innovate

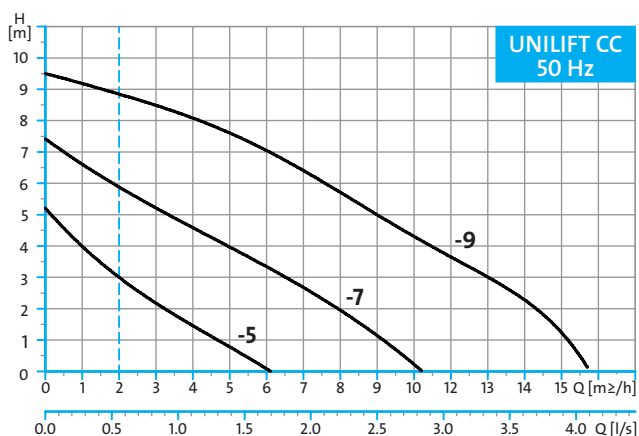
GRUNDFOS 

ŘADA UNILIFT CC/KP VE VÍCE DETAILECH

UNILIFT CC – KLÍČOVÉ VLASTNOSTI

- Čerpání na úroveň 3 mm nad podlahou
- Prevence proti zpětnému toku
- Ochrana proti tepelnému přetížení
- Praktické a snadné pro manipulaci
- Samoodvzdušňovací ventil
- Automatický restart
- Připojení na různé vývody přes adaptér

UNILIFT CC – VÝKONOVÁ KŘIVKA

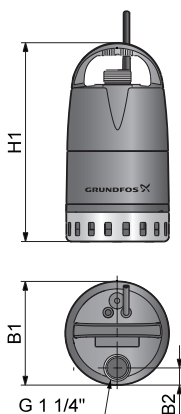


ŘADA UNILIFT CC

Typ čerpadla	Hmotnost [kg]			
	H1	B1	B2	
UNILIFT CC 5	305	160	26.5	4.35
UNILIFT CC 7	305	160	26.5	4.6
UNILIFT CC 9	340	160	26.5	6.5

UNILIFT CC – TECHNICKÉ ÚDAJE

- Max. průtok, Q: 14 m³/h
- Maximální dopravní výška, H: 9 m
- Teplota kapaliny: 0°C až +40°C
- Max. velikost částic: Ø10
- Materiál: Kompozit
- Nízká hladina sání do 3 mm

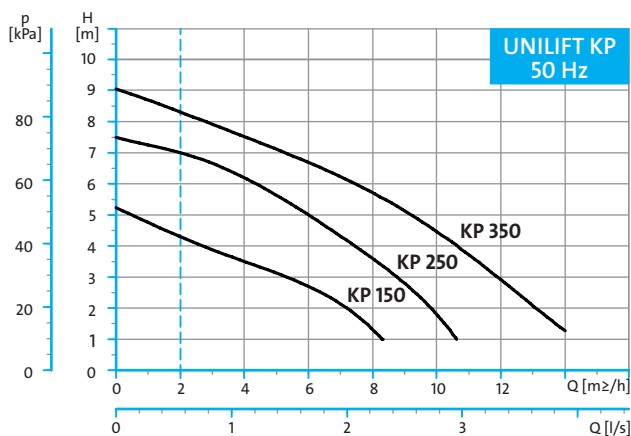


UNILIFT KP – KLÍČOVÉ VLASTNOSTI

- Prevence proti zpětnému toku*
- Tepelná ochrana proti přetížení
- Automatický restart
- Praktické a snadné pro manipulaci
- Možno dodat s hladinovým nebo bez hladinového spínače
- Připínací síto pro snadnou údržbu
- Volitelný zpětný ventil k prevenci proti zpětnému toku

*Prevence proti zpětnému toku vyžaduje KP osazené zpětným ventilem

UNILIFT KP – VÝKONOVÁ KŘIVKA

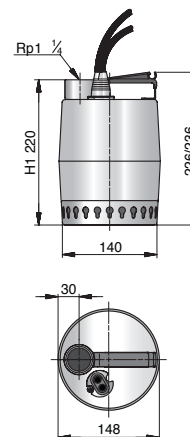


ŘADA UNILIFT KP

Typ čerpadla	Hmotnost [kg]			
	H1	B1	B2	
UNILIFT KP 150	220	140	30	7.3
UNILIFT KP 250	220	140	30	7.0
UNILIFT KP 350	230	140	30	8.1

UNILIFT KP – TECHNICKÉ ÚDAJE

- Max. průtok, Q: 14 m³/h
- Maximální dopravní výška, H: 9 m
- Teplota kapaliny: 0°C až +50°C
- Maximální velikost částic: Ø10
- Materiál: korozivzdorná ocel



GRUNDFOS S.R.O.,
Čajkovského 21, 779 00 Olomouc
Tel.: 585 716 111
e-mail: GCZ@grundfos.com
www.grundfos.cz

GRUNDFOS